



Spielwert

Die Spielwelle fordert schon allein durch ihre weiche Formgebung zum Erkunden auf. Auch kleine Kinder können sich hochziehen, darauf krabbeln und erste Klettererfahrungen sammeln. Größere nutzen die seitlich angebrachten Aufstiegshölzer zum Erklimmen. Gerne wird die Welle auch als Sitzgelegenheit und zum Beobachten und Chillen genutzt.

Wesentliche Merkmale

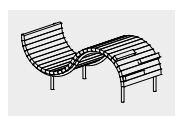
- Kindgerechte Vermaung nach ergonomischen Erkenntnissen
- Natrlich belassene Holzoberflche fr verstrkte Sinnesansprache
- Bewegungsaktivitt: klettern, krabbeln, balancieren

Empfohlen fr

- Kindergartenkinder
- Schulkinder
- Betreute Spielbereiche, wie Kindergrten, Schulen, Kinderhorte o..
- ffentliche Spielbereiche ohne Betreuung, wie Spielpltze, Parkanlagen o..



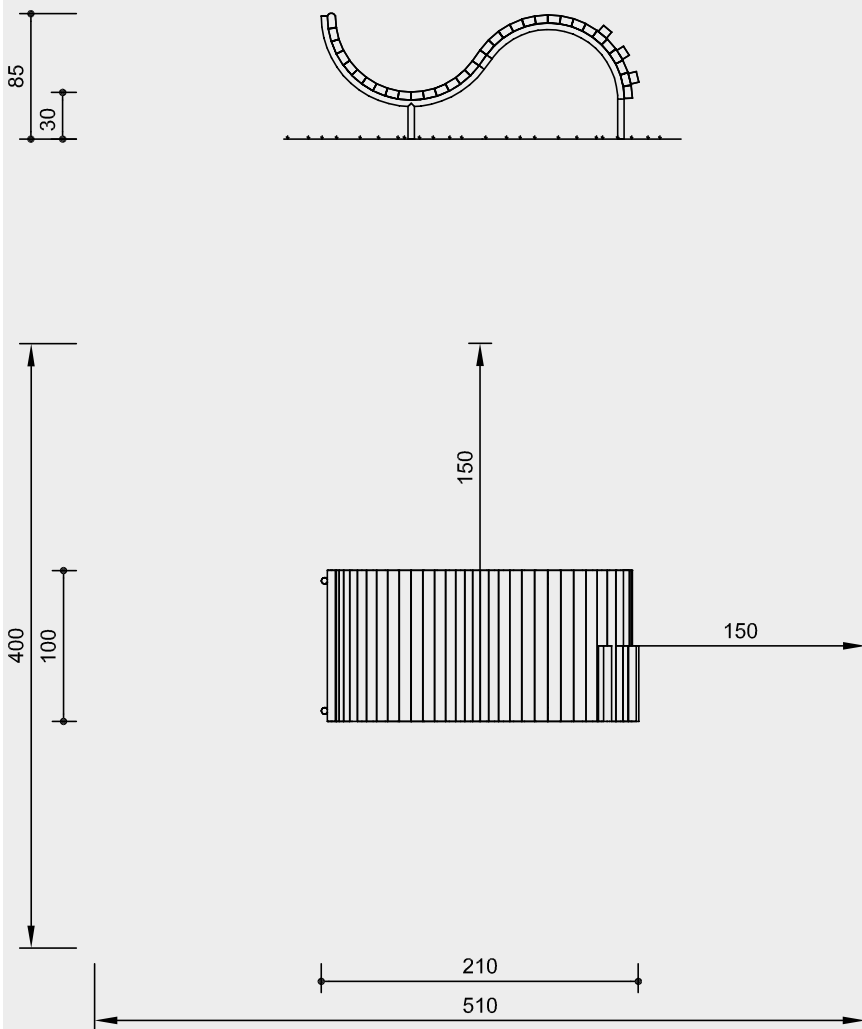
Spielwelle



7.83100

Best.-Nr. 7.83100
Spielwelle

Sicherheitsbereich ———▶
Gerätmaß ———●
Funktionsbereich ———┘



Maßstab 1:50

Sicherheitsprüfung nach DIN EN 1176

Lieferumfang

1 Spielwelle

Fertigfundament aus Stahlbeton C35/45 erhältlich, siehe **Best.-Nr. 4.24160** in der Preisliste. Es werden 2 Stück benötigt.

Installationshinweise

Untergrund
Anforderung an Boden:
wie Fallhöhe ≤ 1,00 m
(ausführliche Erläuterung siehe Preisliste)

Fundamente
2 Stück 30 x 100 x 40 cm
Aushub 60 cm

Hinweis

Bei Einbau mit Fertigfundament ist loses Fallschutzmaterial nicht geeignet.

Achtung!
Für Baustellenmaße aktuelle Montageanleitung anfordern.

Technische Änderungen vorbehalten.

Technische Angaben

Gerät aus nicht imprägnierter Gebirgslärche

Herzgetrennt

Schnitthölzer herzgetrennt, dadurch Verminderung von Rissanfälligkeit und unerwünschter Formänderung



Bodenverankerung

Alle Teile zur Bodenverankerung sind aus feuerverzinktem Stahl bzw. Edelstahl

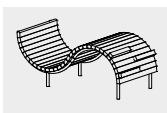


Weitere Erläuterungen zu den Qualitätsmerkmalen siehe Preisliste.

Abmessungen

(geringe Abweichungen möglich)

Länge	2,10 m
Breite	1,00 m
Höhe	0,85 m
Sitzhöhe	0,30 m
Gewicht	300 kg



7.83100