

Spielwert

Unsere Spiellandschaften haben wir speziell für Kindertagesstätten konzipiert. Die aus einzelnen Modulen bestehenden Spielwelten können beliebig variiert und individuell zusammengestellt werden. Aus Podesten sowie verschiedenen mit Wasser, Pflanzen, Spielsand oder Bällen bestückbaren Holzkästen entwickeln wir spannende und abwechslungsreiche Spiellandschaften. Ergänzt wird das System durch variabel anzubringende Sonnensegel.



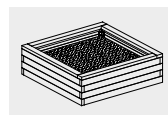
Wesentliche Merkmale

- Fundamente nicht erforderlich
- Freundliche Ausstrahlung
- Kindgerechte Vermaßung nach ergonomischen Erkenntnissen
- Sinnesansprache durch raumbildende Konstruktion
- Viele Spielfunktionen
- Sonnenschutz

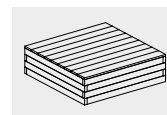
Empfohlen für

- U3
- Kindergartenkinder
- Betreute Spielbereiche, wie Kindergärten, Schulen, Kinderhorte o.ä.

**Sandkiste
Liegekiste
Sonnensegel für Spiellandschaften**



5.54030



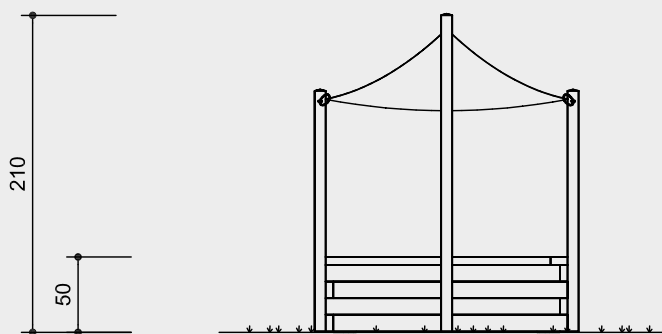
5.54050



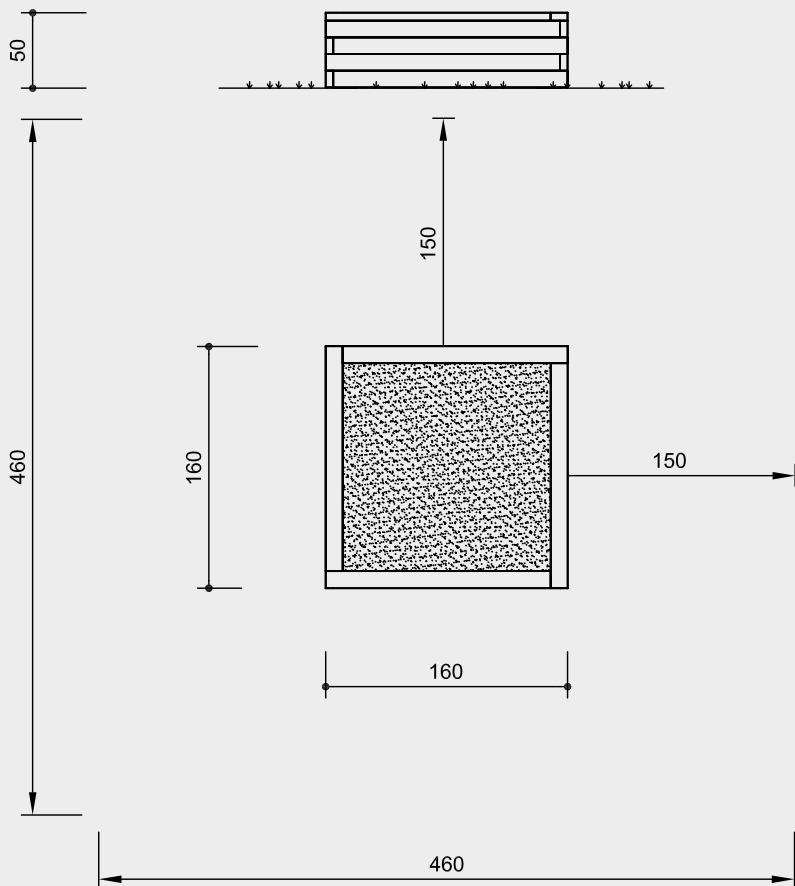
5.54060

Best.-Nr. 5.54060
Sonnensegel für Spiellandschaften
Best.-Nr. 5.54030
Sandkiste

Sicherheitsbereich ———▶
 Gerätemaß ———●
 Funktionsbereich ———┘



Best.-Nr. 5.54050
Liegekiste



Maßstab 1:50

Sicherheitsprüfung nach DIN EN 1176

Technische Angaben

Geräte aus nicht imprägnierter Gebirgslärche

Herzgetrennt

Schnitthölzer herzgetrennt, dadurch Verminderung von Rissanfälligkeit und unerwünschter Formänderung



Weitere Erläuterungen zu den Qualitätsmerkmalen siehe Preisliste.

Sonnensegel aus 100 % Acryl, Fluorcarbonausrüstung mit Teflon, Unterseite PU-beschichtet

Abmessungen

(geringe Abweichungen möglich)

Höhe	0,50 m
mit Segel	2,10 m
Länge	1,60 m
Breite	1,60 m
Gewicht	
Best.-Nr. 5.54030	110 kg
Best.-Nr. 5.54050	135 kg

Lieferumfang

1 Spielkiste ohne Inhalt jeweils

Sonnensegel ist nicht im Lieferumfang enthalten, siehe **Best.-Nr. 5.54060**

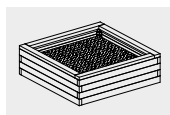
Installationshinweise

Untergrund entsprechend einer Fallhöhe ≤ 0,60 m (ausführliche Erläuterung s. Preisliste)

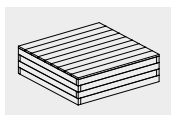
Fundamente nicht erforderlich

Der Untergrund sollte eben und fest sein.

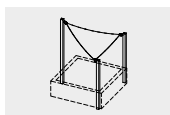
Achtung!
Für Baustellenmaße aktuelle Montageanleitung anfordern.
 Technische Änderungen vorbehalten.



5.54030



5.54050



5.54060