

**Spielwert**

Die große Sitzfläche der Inseln lädt zum Verweilen ein. Es können mehrere Personen gleichzeitig darauf sitzen. Das Besondere ist, dass die zwei bzw. drei Rückenlehnen in zwei verschiedene Richtungen gekippt werden können. So kann man während der Spielpause seine Perspektive verändern und in Ruhe das Geschehen außen herum beobachten. Die Sitzhöhe ist für Erwachsene angenehm und für kleine und große Kinder leicht zu erklimmen.



Best.-Nr. 7.83150 Sitzinsel 01



Best.-Nr. 7.83150 Sitzinsel 01



Best.-Nr. 7.83150 Sitzinsel 01 mit 3 beweglichen Lehnen

**Wesentliche Merkmale**

- Holzoberfläche zur taktilen Sinnesansprache
- Harmonisches Design
- Spielimpuls: beobachten
- Bewegungsaktivität: hinaufsteigen, sitzen, herunterspringen

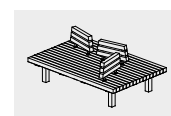
**Empfohlen für**

- U3
- Kindergartenkinder
- Schulkinder
- Jugendliche
- Erwachsene
- Betreute Spielbereiche, wie Kindergärten, Schulen, Kinderhorte o.ä.
- Öffentliche Spielbereiche ohne Betreuung, wie Spielplätze, Parkanlagen o.ä.

**Barrierefrei**

- Selbsttätiges Spiel

**Sitzinseln**



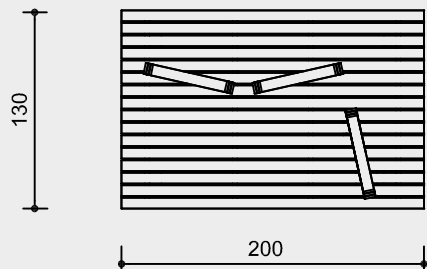
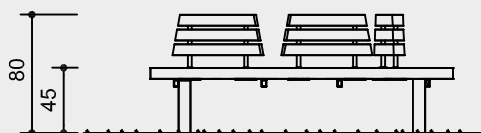
7.83150



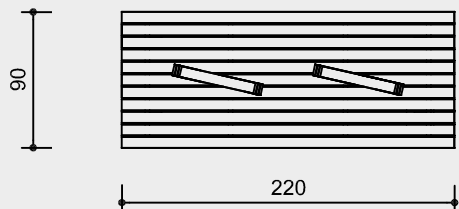
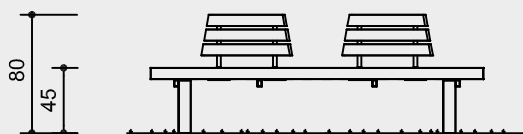
7.83152

**Best.-Nr. 7.83150  
Sitzinsel 01**

Sicherheitsbereich →  
Gerätemaß ●  
Funktionsbereich —



**Best.-Nr. 7.83152  
Sitzinsel 02**



Maßstab 1:50

Sicherheitsprüfung nach DIN EN 1176

**Lieferumfang**

**Best.-Nr. 7.83150  
Sitzinsel 01**

1 Sitzinsel mit 3 beweglichen Lehnen und Befestigungsmaterial

**Best.-Nr. 7.83152  
Sitzinsel 02**

1 Sitzinsel mit 2 beweglichen Lehnen und Befestigungsmaterial

**Installationshinweise**

Untergrund  
keine Anforderungen

Fundamente  
4 Stück 30 x 30 x 30 cm  
Aushubtiefe 50 cm

**Achtung!**  
**Für Baustellenmaße aktuelle  
Montageanleitung anfordern.**  
Technische Änderungen vorbehalten.

**Technische Angaben**

Geräte aus nicht imprägnierter  
Gebirgslärche

**Herzgetrennt**

Schnitthölzer herzgetrennt, dadurch  
Verminderung von Rissanfälligkeit und  
unerwünschter Formänderung



**Bodenverankerung**

Alle Teile zur Bodenverankerung  
sind aus feuerverzinktem Stahl bzw.  
Edelstahl



**Weitere Erläuterungen zu den  
Qualitätsmerkmalen siehe Preisliste.**

Alle Metallteile aus Korrosionsbeständi-  
gem Edelstahl

Kippmechanik mit wartungsfreiem und  
schmutzunempfindlichen Gelenklager

**Abmessungen**

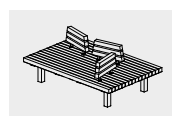
(geringe Abweichungen möglich)

**Best.-Nr. 7.83150  
Sitzinsel 01**

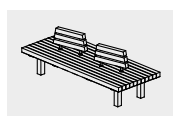
Länge	2,00 m
Breite	1,30 m
Höhe	0,80 m
Gewicht	ca. 160 kg

**Best.-Nr. 7.83152  
Sitzinsel 02**

Länge	2,20 m
Breite	0,90 m
Höhe	0,80 m
Gewicht	ca. 120 kg



7.83150



7.83152