



### Spielwert

Die kindgerechte Gestaltung von unserem kleinen Flieger fordert umgehend zum Spielen auf. Die Kleinen unternehmen mit dem Flieger die ersten Flugversuche und können sich an den einfachen Formen gut festhalten, hinaufklettern und lenken. Und auch größere Kinder sind begeistert von diesem Fluggerät, denn man kann darauf auch stehen, wippen und ins Rollenspiel eintauchen. Wer will nicht einmal Pilot sein?

### Wesentliche Merkmale

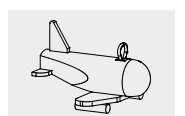
- Freundliche Ausstrahlung
- Kindgerechte Vermaung
- Emotionen auslosendes Design
- Naturlich belassene Holzoberflachen fur taktile Sinnesansprache
- Spielimpuls: Rollenspiel
- Bewegungsaktivitat: klettern, entlangtasten, wippen

### Empfohlen fur

- U3
- Kindergartenkinder
- Schulkinder
- Betreute Spielbereiche, wie Kindergarten, Schulen, Kinderhorte o.a.
- offentliche Spielbereiche ohne Betreuung, wie Spielplatze, Parkanlagen o.a.
- Private Spielbereiche ohne Betreuung, wie Campingplatze o.a.




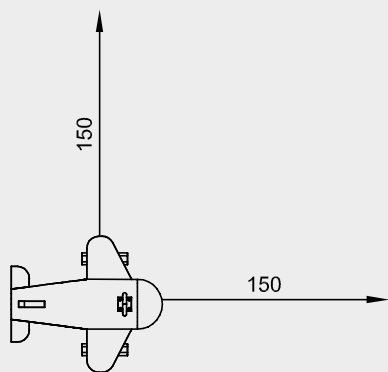
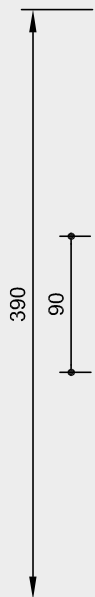
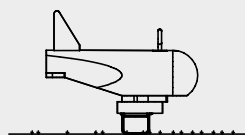
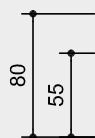
**Kleiner Flieger**



4.23530

**Best.-Nr. 4.23530**  
**Kleiner Flieger**

Sicherheitsbereich →  
Gerätemaß ●  
Funktionsbereich —|



Maßstab 1:50

Sicherheitsprüfung nach DIN EN 1176

**Lieferumfang**

1 Kleiner Flieger, montiert auf feuerverzinkter Wippmechanik

Fertigfundament aus Stahlbeton C35/45 erhältlich, siehe **Best.-Nr. 4.24160** in der Preisliste.

**Installationshinweise**

Untergrund  
Anforderung an Boden:  
wie Fallhöhe ≤ 1,00 m  
(ausführliche Erläuterung siehe Preisliste)

Fundamente  
1 Stück 30 x 50 x 20 cm  
Aushubtiefe 40 cm

**Hinweis**

Bei Einbau mit Fertigfundament ist loses Fallschutzmaterial nicht geeignet.

**Achtung!**  
**Für Baustellenmaße aktuelle Montageanleitung anfordern.**  
Technische Änderungen vorbehalten.

**Technische Angaben**

Gerät aus nicht imprägnierter Gebirglärche

**Weißgeschält**

Palisaden weißgeschält, dabei werden Rinde, Kambium und Splintholz entfernt, die natürliche Form des Stammes bleibt erhalten und erlebbar



**Herzgetrennt**

Schnitthölzer herzgetrennt, dadurch Verminderung von Rissanfälligkeit und unerwünschter Formänderung



**Nut und Feder**

Nut- und Federbohlen aus 4 cm Massivholz, hoch belastbar, kein Durchrieseln von Staub / Sand, Schutz vor direkter Regeneinwirkung



**Bodenverankerung**

Alle Teile zur Bodenverankerung sind aus feuerverzinktem Stahl bzw. Edelstahl



**Entlastungsschnitt**

Gezielter Entlastungsschnitt als wirksame Gegenmaßnahme gegen starke Trocknungsrisse. Schnitt definiert Lage des Spannungsausgleiches im Stamm und minimiert die natürliche Rissbildung

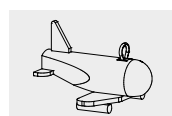


**Weitere Erläuterungen zu den Qualitätsmerkmalen siehe Preisliste.**

**Abmessungen**

(geringe Abweichungen möglich)

Höhe	0,80 m
Sitzhöhe	0,55 m
Länge	1,00 m
Breite	0,90 m
Gewicht	75 kg



4.23530