



### Spielwert

Hinaufklettern, hineinkrabbeln oder hindurchkriechen: die Kletterwelle bietet Kindern ab drei Jahren zahlreiche Möglichkeiten, ihre Beweglichkeit zu testen oder sich in einer der Höhlen zwischen den Stämmen zu verstecken. Sich wie eine Schlange durch das Labyrinth der Stämme zu bewegen, erfordert Geschicklichkeit.

### Wesentliche Merkmale

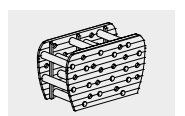
- Labyrinthartig angeordnete Stämme
- Seitliche Gucklöcher
- Bewegungsaktivität: klettern, krabbeln, kriechen

### Empfohlen für

- Kindergartenkinder
- Schulkinder
- Betreute Spielbereiche, wie Kindergärten, Schulen, Kinderhorte o.ä.
- Öffentliche Spielbereiche ohne Betreuung, wie Spielplätze, Parkanlagen o.ä.



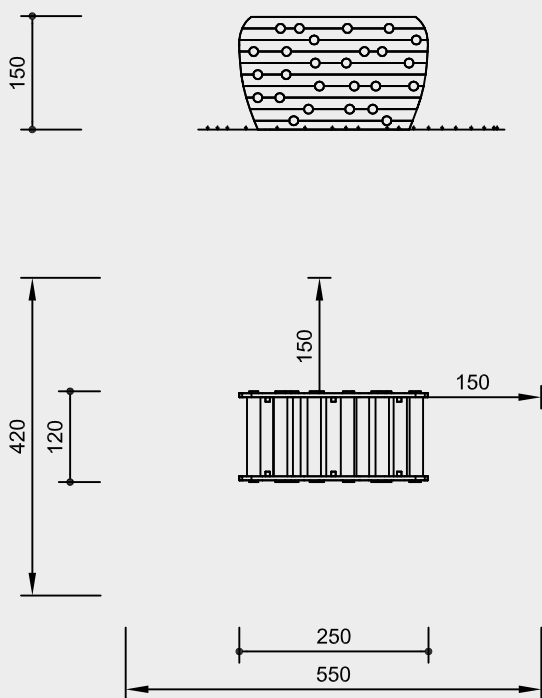
Kletterwelle



4.20000

**Best.-Nr. 4.20000**  
**Kletterwelle**

Sicherheitsbereich →  
Gerätmaß ●  
Funktionsbereich —



Maßstab 1:100

Sicherheitsprüfung nach DIN EN 1176

**Lieferumfang**

- 1 Kletterwelle komplett mit 4 Stahlfüßen

**Installationshinweise**

Untergrund entsprechend einer Fallhöhe  $\leq 1,50$  m (ausführliche Erläuterung siehe Preisliste)

Fundamente  
4 Stück 50 x 50 x 40 cm  
Aushubtiefe 80 cm

**Achtung!**  
**Für Baustellenmaße aktuelle Montageanleitung anfordern.**  
Technische Änderungen vorbehalten.

**Technische Angaben**

Gerät aus nicht imprägnierter Gebirgslärche

**Weißgeschält**

Palisaden weißgeschält, dabei werden Rinde, Kambium und Splintholz entfernt, die natürliche Form des Stammes bleibt erhalten und erlebbar



**Herzgetrennt**

Schnitthölzer herzgetrennt, dadurch Verminderung von Rissanfälligkeit und unerwünschter Formänderung



**Bodenverankerung**

Alle Teile zur Bodenverankerung sind aus feuerverzinktem Stahl bzw. Edelstahl

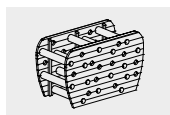


**Weitere Erläuterungen zu den Qualitätsmerkmalen siehe Preisliste.**

**Abmessungen**

(geringe Abweichungen möglich)

Höhe	1,50 m
Länge	2,50 m
Breite	1,20 m
Gewicht	550 kg



4.20000